Профессиональный многофункциональный фен Cosmolex Super Air Руководство по эксплуатации

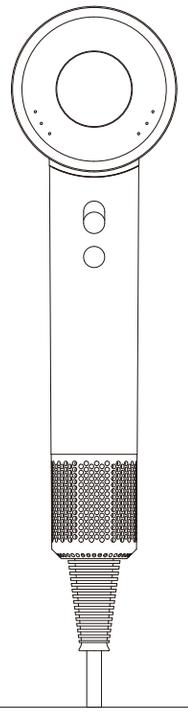

⚠ Внимание

ИСПОЛЬЗОВАНИЕ И ХРАНЕНИЕ

Пожалуйста, соблюдайте правила эксплуатации! Важно! Нельзя использовать фен с насадками на самой горячей температуре, так как это может привести к плавлению и деформации насадок.
Важно помнить, что продолжительная работа фена в режиме нагрева может привести к перегреву и поломке. Оптимальное время непрерывной работы фена – около 10–15 минут.
Во время перерыва дайте фену остыть. Регулярно выключайте устройство на короткие перерывы при длительном использовании. Следуя этим простым правилам, вы продлите жизнь своему фену и сохраните его в рабочем состоянии на долгие годы.

1. Перед использованием устройства внимательно прочитайте все инструкции и предупреждения в руководстве пользователя.

2. Прибор и принадлежности содержат магниты. Держите в стороне от имплантированных медицинских устройств, например кардиостимуляторов и дефибрилляторов, поскольку на них могут воздействовать сильные магнитные поля. Отрицательное воздействие может также оказываться на кредитные карты и электронные носители информации.

3. Дети в возрасте от 8 лет, лица с ограниченными физическими или умственными возможностями, а также лица, не имеющие достаточного опыта и знаний, могут использовать это устройство только в присутствии человека, отвечающего за их безопасность, или после получения от ответственного лица инструкции по безопасному использованию устройства при условии понимания существующих рисков.

4. Не касайтесь устройства или вилки кабеля питания влажными руками. Не храните прибор в местах с повышенной влажностью во избежание поражения электрическим током или возгорания из-за короткого замыкания.

5. Если прибор используется в ванной комнате, отключите его от розетки после использования, так как близость воды представляет опасность даже при выключенном приборе. Для дополнительной защиты, если прибор используется в ванной комнате, рекомендуется установить в цепи питания ванной комнаты устройство защитного отключения (УЗО) с дифференциальным отключающим током не более 30 мА. Обратитесь за консультацией к квалифицированному электрику.

6. Используйте устройство только для сушки волос.

7. При выключении устройства не тяните за кабель. Отключая устройство от сети, беритесь за вилку, а не за кабель. Не используйте удлинитель.

8. Держите шнур подальше от нагреваемых поверхностей и не оборачивайте его вокруг устройства.

9. Не наносите на компоненты устройства смазочные вещества, чистящие и полировочные средства, а также освежители воздуха.

10. В случае повреждения кабеля питания во избежание получения травмы его замена или ремонт должны выполняться представителями сервисных центров или соответствующими квалифицированными специалистами.

11. Не производите каких-либо работ по обслуживанию или ремонту самостоятельно, кроме указанных в данном руководстве пользователя.

12. Если устройство не работает, сначала проверьте наличие тока в розетке электросети и правильность подключения устройства к розетке.

13. Если устройство не работает, как должно, если по нему был нанесен резкий удар, если его уронили, повредили, оставили на улице или оно попало в воду,не используйте данное устройство.

⚠ Обратите внимание

ОЧИСТКА И ОБСЛУЖИВАНИЕ

Устройство нельзя использовать рядом с ваннами, душевыми кабинами, бассейнами или другими конструкциями, содержащими воду.

1. Во время использования воздухозаборное отверстие и сопло устройства могут нагреваться. Не прикасайтесь к ним руками во избежание ожогов.

2. Не разрешайте детям играть с устройством. Будьте очень бдительны при использовании устройства детьми или рядом с детьми. Использование устройства детьми возможна только под постоянным присмотром взрослых, чтобы дети не играли с ним.

3. Нельзя растягивать или натягивать шнур слишком сильно, что может привести к его обрыву.

4. Не используйте устройство для сушки обуви и одежды. Используйте прибор только для сушки волос.

5. Не допускайте попадания мусора и металлических предметов в сопло и воздухозаборное отверстие устройства, что может привести к возгоранию, взрыву и поражению электрическим током.

УХОД ЗА УСТРОЙСТВОМ И ОБСЛУЖИВАНИЕ

1. Регулярно чистите и обслуживайте фен согласно инструкции по эксплуатации. В идеале фен необходимо чистить каждые 1–3 недели, в зависимости от того, как часто он используется. Если вентиляционная решётка и фильтр фена забит пылью, частичками волос или грязью, это может привести к перегреву.
2. Перед очисткой фильтра отключите фен от электросети и дайте ему остыть.
3. Используйте безворсовую ткань или мягкую щетку, чтобы удалить пыль и мусор как с корпуса фильтра, так и с сетки фильтра.
4. Не используйте, острые предметы для очистки сетки фильтра. Не оказывайте слишком сильное давление на сетку фильтра.
5. Не используйте воду, спирт, растворитель для очистки корпуса, сетки фильтра, насадок, что может привести к повреждениям и выцветанию устройства.
6. Устройство необходимо беречь от пыли и остатков средств для волос. Для поддержания работоспособности необходимо регулярное техническое обслуживание.

Характеристики

Высокоскоростной бесщёточный двигатель

· Независимые исследования и разработки доказали, что высокоскоростной бесщёточный двигатель со скоростью вращения 110000 об/мин обеспечивает профессиональный уровень мощности и надежности. Это в 4 раза быстрее, чем обычный фен для волос, что значительно ускоряет процесс укладки.

Интеллектуальная система контроля температуры

· Встроенная интеллектуальная система контроля температуры, позволяет точно контролировать температуру воздушного потока., чтобы предотвратить перегрев.

Функция чередования холодного и горячего воздуха

· Интеллектуальное автоматическое переключения холодного/горячего воздуха,, каждые 2 секунды.
Режим позволяет сократить время для формирования укладки, локонов предотвращает повреждение волос, сохраняя их здоровье.

Управление функцией

· Нажмите кнопку регулирования температуры и удерживайте в течении 1 секунды, чтобы войти в режим попеременного переключения холодного/горячего воздуха. Для выхода из данной функции, нужно коротко (1 раз) нажать на кнопку регулирования температуры.

Технология ионизации

· Встроенный генератор может производить миллионы отрицательно заряженных ионов для придания волосам шелковистости и блеска, восстанавливая поврежденные чешуйки, устраняя статическое электричество, делая волосы более гладкими и предотвращает выпадение волос.

Шумоподавление

· Путём оптимизации двигателя резкий высокочастотный шум моделируется до частоты выше 20 кГц, что находится за пределами человеческого слуха.
А низкий уровень шума 60дБ, высокая скорость воздушного потока 22 м/с, акустическая оптимизация, коррекция динамического баланса, снижение шума бесщеточного двигателя, плотное соединение компонентов и оптимизация фильтра воздухозаборника., полностью обеспечивают комфортную и быструю работу.

Функционал

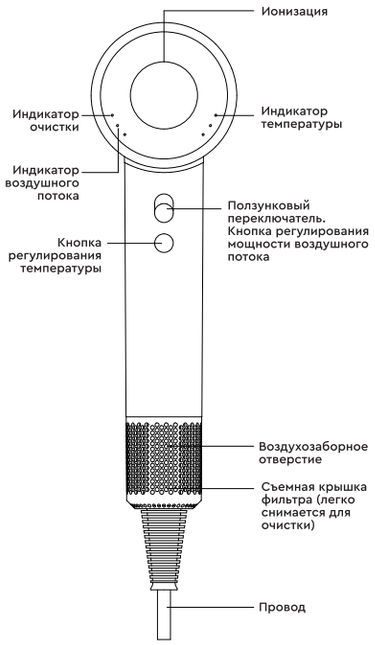

Переключатель/температура

Ползунковый переключатель

Сдвиньте кнопку регулирования мощности воздушного потока на отметку 1 (первая скорость), затем на отметку 2.(вторая скорость)

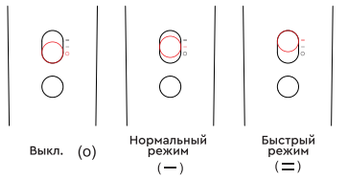

Уровень температуры/ режим очистки

◎Переключение температуры: короткое нажатие кнопки включения/выключения температуры для последовательного переключения:
1-я низкая температура →
2-я средняя температура →
3-я высокая температура →
4-й уровень циркуляции горячего и холодного воздуха, попеременно (5 секунд холодного воздуха и 5 секунд горячего воздуха).

◎Функция встроенной памяти температуры: Автоматически сохраняет последнюю настройку режима при последующем использовании,.

◎Режим самоочистки:
1. Удерживайте кнопку регулирования температуры 3 сек.
2. Одновременно с этим сдвиньте ползунковый переключатель (кнопка питания вкл./выкл.) в положение (I).
3. Загорится зелёный индикатор, режим самоочистки (продувка фильтра) запущен.
4. Время работы режима 8 сек.
5. По истечению заданного времени, фен отключится самостоятельно.

Параметры

Модель продукта: SuperAir

Размер продукта: 243*95*73 мм

Длина шнура питания: 1,7 м (включая вилку).

Вес нетто: 400 грамм

Номинальная мощность: 1600 Вт Номинальное

Напряжение: 220 В~

Номинальная частота: 50 Гц

Гарантия: 12 месяцев

Email: lexicosm@lexicosm.ru

Telegram: @cosmolexs

Чистка и уход

1. Ежемесячно проверяйте, что фильтр не забился остатками средств для ухода за волосами или другим мусором.
2. Перед чисткой фильтра обязательно отсоедините устройство от электросети и дайте ему остыть.

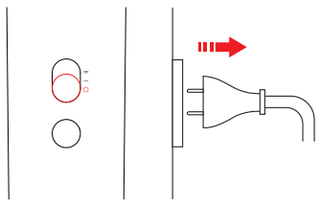

3. Фильтр воздухозаборного отверстия фиксируется вращающимся зажимом. Крепко удерживая рукоятку прибора, плавно поверните решётку фильтра против часовой стрелки и снимите его опустив вниз.
4. Удалите пыль с решётки и сетки фильтра с помощью безворсовой ткани или мягкой щеточки. Не используйте воду для очистки сетки фильтра. Не надавливайте слишком сильно на сетку фильтра.

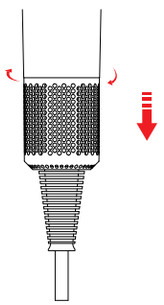

Чистка и уход

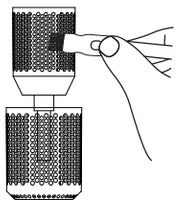

5. После очистки поверните решётку фильтра так, чтобы поставить её на место, убедившись, что она расположена правильно. Поверните по часовой стрелке до щелчка перед тем, как включать прибор.

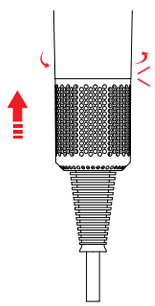

Гарантия и сервисное обслуживание

Внимание!
Этот продукт производится в соответствии со строгим контролем качества и процессом проверки. Товар сертифицирован и соответствует требованиям нормативных документов.
Гарантия на данный аппарат составляет 12 месяцев с момента покупки.
В случае обращения по гарантии, верните весь аппарат продавцу в оригинальной упаковке, сопровождаемой доказательствами, подтверждающими наличие дефекта.
Настоящая гарантия признается лишь в том случае, если изделие применялось в соответствии с руководством по эксплуатации, не ремонтировалось, не разбиралось и не было повреждено в результате неправильного обращения с ним, а также сохранена полная комплектность изделия. Данная гарантия не распространяется на естественный износ изделия.
Изделие приобретается исключительно для личных бытовых нужд. Изделие должно использоваться в строгом соответствии с инструкцией по эксплуатации с соблюдением правил и требований по безопасности.

1. Гарантия не распространяется на изделия с повреждениями, вызванными: неправильной эксплуатацией, перегревом (вызванным продолжительной работой фена в режиме нагрева больше 10 мин.), небрежным обращением, неправильным подключением. Механическими, тепловыми и иными повреждениями, возникшими по причине неправильной эксплуатации, небрежного отношения или несчастного случая; Воздействием высоких внешних температур на нетермостойкие части изделия;

2. Поставщик не несет никакой ответственности за ущерб, связанный с повреждением изделия при транспортировке, в результате некорректного использования, а также в связи с модификацией или самостоятельным ремонтом изделия.
3. Обязанности изготовителя по настоящей гарантии исполняются продавцами – уполномоченными дилерами изготовителя и официальными обслуживающими (сервис) центрами. Настоящая гарантия не распространяется на изделия, приобретенные у не уполномоченных изготовителем продавцов, которые самостоятельно отвечают перед потребителем в соответствии с российским законодательством.

Гарантия и сервисное обслуживание

4. Настоящая гарантия не распространяется на дефекты изделия, возникшие в результате: Химического, механического или иного воздействия, попадания посторонних предметов, жидкостей, насекомых и продуктов их жизнедеятельности внутрь изделия;
5. Неправильной эксплуатации, заключающейся в использовании изделия не по его прямому назначению, а также установки и эксплуатации изделия с нарушением правил и требований техники безопасности;
6. Износа деталей отделки, накопителей мусора, насадок и иных деталей с ограниченным сроком использования;
7. Ремонта изделия, произведенного лицами или фирмами, не являющимися авторизованными сервисными центрами;
8. Самостоятельной разборки изделия, не предусмотренной инструкцией по эксплуатации, или любого другого постороннего вмешательства в его конструкцию.
9. Настоящая гарантия действительна только для изделий, используемых для личных бытовых нужд, и не распространяется на изделия, которые используются для коммерческих, промышленных или профессиональных целей.
• повреждения вызваны действием непреодолимой силы, несчастными случаями, небрежностью, умышленными или неосторожными действиями (бездействием) покупателя или третьих лиц;
• повреждения вызваны воздействием других факторов, включая, помимо прочего, воздействие влаги, сырости, экстремальных температур или условий окружающей среды (либо их резкого изменения), коррозии, окисления, химикатов, а также животных, насекомых и продуктов их жизнедеятельности;
• устройство (или комплектующие) было вскрыто (нарушена целостность пломб), изменено или отремонтировано иным лицом, помимо авторизованного сервисного центра, либо при ремонте использованы запасные части, не рекомендованные производителем;
• дефекты или ущерб вызваны неправильной эксплуатацией устройства, использованием его не по назначению, включая использование, противоречащее руководствам по эксплуатации;
• устройство было использовано вместе с аксессуарами или расходными частями (например, сменные насадки) другого производителя;
• прибор приобретен у продавца, не одобренного производителем.

Гарантия и сервисное обслуживание

• дефекты вызваны естественным износом товара, включая корпусы, насадки;
• серийный номер (заводские наклейки), дата производства или наименование модели на корпусе устройства были каким-либо образом удалены, стерты, повреждены, изменены или являются неразборчивыми;
• нарушены правила и условия эксплуатации, а также установки устройства, изложенные в руководстве по эксплуатации;
• трещины и царапины, а также другие дефекты получены в результате транспортировки, эксплуатации покупателем или небрежного обращения с его стороны;
• механические повреждения возникли после передачи устройства и комплектующих пользователю, включая повреждения, причиненные острыми предметами, а также обусловленные сгибанием, сжатием, падением и т. д.;
• повреждения вызваны несоответствием стандартам параметров питающих, телекоммуникационных, кабельных сетей и внешних факторов.
Производитель не предоставляет никаких гарантий, прямых или косвенных, выходящих за рамки содержащегося в данном документе описания, включая косвенную гарантию товарной пригодности и соответствия определенному назначению. На усмотрение покупателя остается использование неисправного, дефектного и недопустимого к применению устройства. Производитель не несет ответственности ни за ущерб, причиненный другой собственности по причине каких-либо дефектов устройства, ни за утрату устройством полезности, потерю времени, а также ни за какой-либо особый, случайный, опосредованный или косвенный ущерб.

ВНИМАНИЕ!
Важные меры предосторожности и инструкции, содержащиеся в данном руководстве, не включают всех возможных режимов и ситуаций, которые могут встречаться. Изготовитель не несет ответственности в случае повреждения прибора или его отдельных частей во время транспортировки, в результате неправильной установки, в результате колебаний напряжения, а также в случае, если какая-либо часть прибора была изменена или модифицирована.